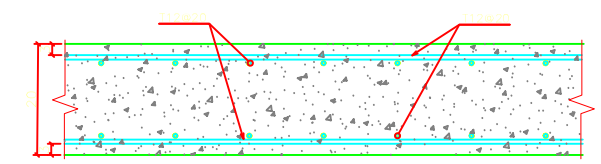
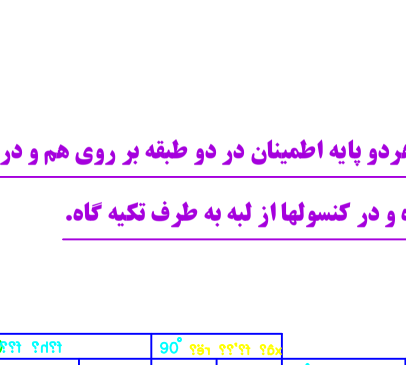
پایه های اطمینان همیشه در دو طبقه متوالی وجود داشته باشند و تا حد امکان هردو پایه اطمینان در دو طبقه بر روی هم و در امتدادی واحد قرار گیرد

برداشتن پایه های اطمینان در دهانه های بزرگ از وسط دهانه به سمت تکیه گاه و در کنسولها از لبه به طرف تکیه گاه.

تعبیه خیز اولیه برای تیرها و دالها به میزان $\frac{1}{200}$ طول دهانه الزامیست.

ϕ	f_y(kg/cm²)	l_d 90°	l_d 135°	l_d 180°				
8	3400	15	18	25	12	9	10	9
10	3400	20	18	30	15	9	11	9
12	4000	33	20	43	20	11	12	10
14	4000	42	22	55	23	13	15	11
16	4000	53	30	70	26	15	18	13
18	4000	66	27	85	29	---	---	---
20	4000	80	30	100	32	---	---	---
22	4000	116	35	150	36	---	---	---
25	4000	143	40	187	40	---	---	---
28	4000	153	45	200	48	---	---	---
32	4000	190	50	220	55	---	---	---



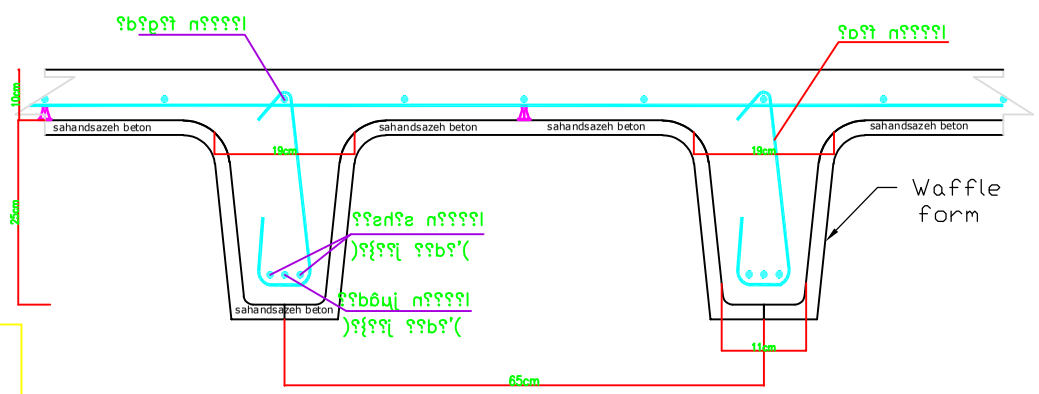


سقف زیرزمین

Fy=4000 Kg/cm²

f'c=300 Kg/cm²

محل قطع	طول مهاری	طول مهاری	مهاری	l_d	ϕ	A_s min	مهاری بالا	مهاری پایین	مهاری بالا	مهاری پایین	مهاری بالا	مهاری پایین						
T8@250	10	—	3m	2T12	2T8	T8@250	T8@250	T8@650	T8@650	T10	L/240	T10	1T10	—	—	2T10	2T12	J1
T8@250	10	—	3m	2T12	2T8	T8@250	T8@250	T8@650	T8@650	T10	L/240	T10	1T10	—	—	2T12	2T12	J2
T8@250	10	—	3m	2T10	2T8	T8@250	T8@250	T8@650	T8@650	T12	L/240	T12	1T10	—	—	2T12	2T12	J3
T8@250	10	3m	3m	2T12	2T10	T10@250	T10@200	T10@250	T10@200	T12	L/240	T12	1T12	300	1T10	2T14	2T12	J4
T8@250	10	3m	3m	2T12	2T12	T10@250	T10@200	T10@250	T10@200	T12	L/240	T12	1T12	300	1T12	2T14	2T12	J5
T8@250	10	3.5m	3.5m	2T12	2T12	T10@250	T10@200	T10@250	T10@200	2T12	L/240	2T12	1T12	350	1T14	2T14	2T12	J6
T8@250	10	3.5m	3.5m	2T12	2T12	T10@250	T10@200	T10@250	T10@200	2T12	L/240	2T12	1T12	350	1T16	2T14	2T12	J7
T8@250	10	4m	4m	2T12	2T12	T10@250	T10@200	T10@250	T10@200	2T12	L/240	2T12	1T16	450	1T18	2T18	2T12	J8



مقطع سقف وافل یک طرفه در زیرزمین

پلان آرماتورگذاری سقف پس از نهایی شدن ابعاد و موقعیت بازشوهای سقف تدقیق خواهد گردید.

ابعاد و موقعیت دقیق داکت های تاسیسات از نقشه های تاسیسات و راهنمای دال معماری مشخص می شود.

هندسه لبه دال و بازشوهای سقف بر اساس نقشه های معماری برداشته شود.

شرکت سرمایه گذاری مسکن شمال شرق	
گروه طراحی	مجموعه های مسکونی بلوار فردوسی مشهد
گروه نقشه کشی	نقشه های سازه - بلوک۶
سازه	(جزئیات تیرها و سقف ها)
متریک	
	B6- 117
۱۴۰۲/۱۱/۱۴	